

GUIDE DE L'UTILISATEUR Application Cap Emploi Hauts-de-France

Introduction	1
C'est quoi mon ADN ?	1
Autorisations de l'application	1
Comment mettre à jour Cap Emploi Hauts-de-France	
S'abonner à un ou plusieurs diffuseurs	2
Se désabonner d'un diffuseur	2
Contacteur un diffuseur	3
Fonctions des messages	3

INTRODUCTION

L'application Cap Emploi Hauts-de-France, votre lien direct à l'information utile

Avec l'application Cap Emploi Hauts-de-France, vous êtes notifié en direct et en temps réel sur les sujets que vous avez choisis. Désormais vous avez accès à l'information essentielle sans effort et sans délai pour vous simplifier la vie.

Avec l'application Cap Emploi Hauts-de-France, vos données ne sont pas nos affaires !

L'application Cap Emploi Hauts-de-France ne collecte aucune de vos données personnelles. Pas de compte à créer, pas de numéro de téléphone ou de mail à donner, vous restez anonyme et libre de vous désabonner à tout moment sans laisser de trace.

C'EST QUOI MON ADN ?

ADN signifie Anonymous Digital Number.

Il s'agit de votre identifiant anonyme et sécurisé qui vous est attribué à l'installation de l'application. Votre ADN sert à vous authentifier comme abonné unique sans avoir à donner de nom, d'adresse, de téléphone, de mail. Il vous permet de recevoir uniquement les informations souhaitées, sans pub .

Trouver mon ADN

Touchez  Mon ADN dans le menu en bas de

AUTORISATIONS DE L'APPLICATION

L'application Cap Emploi Hauts-de-France ne collecte aucune de vos données personnelles. Pour fonctionner, les seules autorisations nécessaires à l'application sont :

- **Accès à l'appareil photo** : accès nécessaire pour pouvoir flasher un QR Code afin de s'abonner à un diffuseur ou pour pouvoir ajouter une photo à message en usage administrateur pour un diffuseur.
- **Accès au stockage du smartphone** : accès nécessaire pour pouvoir diffuser un message en mode administrateur (diffuseur uniquement).

COMMENT METTRE À JOUR L'APPLICATION CAP EMPLOI HAUTS-DE-FRANCE

Vous pouvez mettre à jour votre application Cap Emploi Hauts-de-France depuis la plateforme d'applications de votre smartphone. Nous vous encourageons à toujours utiliser la dernière version. Les dernières versions contiennent les dernières fonctionnalités et les corrections de bugs.

Android

Allez dans **Google Play Store** et faites une recherche pour Cap Emploi Hauts-de-France. Appuyez sur **Mettre à jour**.

iPhone

Allez dans **App Store** et faites une recherche pour Cap Emploi Hauts-de-France. Appuyez sur **Mettre à jour**.


Compatibilité des systèmes d'exploitation mobile avec Citykomi®

Android **5.0** et versions ultérieures

iOS **11.0** et versions ultérieures

S'ABONNER À UN OU PLUSIEURS DIFFUSEURS

Avec un QR Code

Si vous disposez d'un QR Code d'abonnement (fourni par le diffuseur), ouvrez l'application Cap Emploi Hauts-de-France. Touchez l'icône  en bas de l'écran puis "Scanner un QR code".

Vous êtes aussitôt abonné.

Ajouter un diffuseur par la recherche



Ouvrez l'application Cap Emploi Hauts-de-France.

Cliquez sur l'icône  en bas de l'écran.

Tapez le nom du diffuseur, sa ville ou son code postal. **Sélectionnez** le lieu qui vous intéresse dans les propositions géographiques pour lancer la recherche.


Se désabonner d'un diffuseur

A partir de la liste des diffuseurs


Touchez  Mes Diffuseurs dans le menu en bas de l'écran. Dans la liste **retrouvez** le diffuseur à supprimer et touchez .

Confirmez la suppression.

A partir d'un message

Touchez le logo du diffuseur affiché dans le bandeau supérieur du message. La page du diffuseur s'ouvre. **Touchez**  en haut de l'écran et **confirmez** la suppression.


Contacteur un diffuseur

Touchez le logo du diffuseur dans le bandeau supérieur du message ou sélectionnez à partir de l'icône  Mes Diffuseurs dans la barre de menu en bas de l'écran.

La page du diffuseur s'ouvre. **Touchez** le bouton **INFORMATIONS** en haut de l'écran pour passer directement un appel ou envoyer un e-mail.

Voir les thèmes d'informations liés


Si votre diffuseur a plusieurs thèmes d'information, vous pouvez les voir sous forme de vignette en touchant le bouton « **Thèmes liés** ».

Faites défiler les vignettes à droite pour voir tous les thèmes liés. Pour voir les détails sur un thème lié, touchez l'icône informations .


Pour vous abonner directement à un thème, cliquez sur le bouton « **S'abonner** ».

FONCTIONS DES MESSAGES

Remercier un message

Touchez le bouton  pour remercier le message d'un diffuseur. Le compteur de mercis se met à jour automatiquement.

Partager un message

Touchez le bouton  pour transmettre le contenu du message. L'application Cap Emploi Hauts-de-France vous propose de choisir l'application de partage à utiliser parmi celles installées sur votre smartphone.

Sélectionnez l'application souhaitée. Dès lors vous quittez l'application Cap Emploi Hauts-de-France pour basculer dans l'application cible.

Indiquez un destinataire et validez l'envoi pour adresser le contenu du message Cap Emploi (textes, dates et images).

Supprimer un message du fil d'actualités

Posez votre doigt sur le titre du message et **glissez** le message vers la droite pour le « sortir » hors de l'écran.

Vous pouvez annuler la suppression si vous le souhaitez.